



Sistema Aluno Online

VEJA COMO TER ACESSO

Bem-vindo a 2023.2

Prezadas(as),

A migração dos dados dos alunos veteranos do sistema acadêmico para o Sistema Acadêmico de Graduação (SAG) da UERJ já é uma realidade. A migração aconteceu ontem, dia 01/08/23!!! A partir desse momento a vida acadêmica do aluno da UERJ-ZO está sendo gerenciada através do SAG. Já éramos UERJ desde a assinatura da Lei de Incorporação, mas agora estamos totalmente integrados à estrutura e sistemas da UERJ.

O aluno agora deverá ter acesso ao “Aluno Online”, onde solicitará procedimentos administrativos e acadêmicos. Através do Aluno Online o discente poderá fazer consultas de informações sobre seu histórico escolar; realizar a inscrição em disciplinas e acompanhar todo o processo de inscrição; imprimir a declaração de matrícula e de conclusão de curso; consultar o andamento de processos do Departamento de Administração Acadêmica (DAA) da Pró-Reitoria de Graduação (PR1), etc.

Veja a seguir como ter acesso ao Aluno Online.

Acesse o sistema em
<https://www.alunoonline.uerj.br/>

1



Identificação do Aluno

Matrícula:

Senha:

Entrar

Não possui ou esqueceu a senha? Clique [aqui](#) para solicitá-la.


Caso sua matrícula seja antiga (Ex.: C92113584), CEDERJ ou UEZO, clique [aqui](#) para obter a nova.


Antes do login limpe o cache do navegador pressionando CTRL e F5. Cache é o termo usado para classificar um conjunto determinado de recursos do site acessado salvos em sua máquina, com o propósito de melhorar a performance. Para isso, o navegador reutiliza esses recursos guardados no cache ao invés de buscá-los novamente no servidor do site. Por isso alguns ajustes não são refletidos na navegação do usuário.

**Clique para obter uma nova
matrícula**

2

Identificação do Aluno

Matrícula: 

Senha: 

Não possui ou esqueceu a senha? Clique [aqui](#) para solicitá-la.

Caso sua matrícula seja antiga (Ex.: C92113584), CEDERJ ou UEZO, clique [aqui](#) para obter a nova.

Antes do login limpe o cache do navegador pressionando CTRL e F5. Cache é o termo usado para classificar um conjunto determinado de recursos do site acessado salvos em sua máquina, com o propósito de melhorar a performance. Para isso, o navegador reutiliza esses recursos guardados no cache ao invés de buscá-los novamente no servidor do site. Por isso alguns ajustes não são refletidos na navegação do usuário.

**Entre com sua matrícula antiga, ou
seja, sua matrícula UEZO, e confirme**

3

Matrícula Antiga :



Confirmar

Retornar



**Veja e anote sua nova matrícula e
retorne**

4


Sua nova matrícula é #####


Retornar

Clique para solicitar uma senha

5

Identificação do Aluno

Matrícula: 

Senha: 

Não possui ou esqueceu a senha? Clique [aqui](#) para solicitá-la.

Caso sua matrícula seja antiga (Ex.: C92113584), CEDL ou UEZO, clique [aqui](#) para obter a nova.

Antes do login limpe o cache do navegador pressionando CTRL e F5. Cache é o termo usado para classificar um conjunto determinado de recursos do site acessado salvos em sua máquina, com o propósito de melhorar a performance. Para isso, o navegador reutiliza esses recursos guardados no cache ao invés de buscá-los novamente no servidor do site. Por isso alguns ajustes não são refletidos na navegação do usuário.

**Siga os passos indicados na tela e
verifique o e-mail de cadastro**

6



Solicitação de Acesso

Aluno
Online

Prezado Aluno,

se esqueceu sua senha de acesso ou é seu primeiro acesso realize os passos abaixo:

- Informe sua matrícula e seu CPF (apenas números);
- Acione o comando *Continuar*;
- Confirme, na página seguinte, o seu e-mail cadastrado;
- Ao confirmar seu e-mail a nova senha será enviada para sua caixa postal;
- Caso você não possua CPF ou E-Mail cadastrado o sistema solicitará mais informações após clicar em *Continuar*;

Matrícula:

CPF:

Retornar

Continuar